

車種  
**リフト付きバス**

2車種の中から  
お選びください

車いす 乗車定員  
**2脚 10名**

車いす 乗車定員  
**4脚 9名**

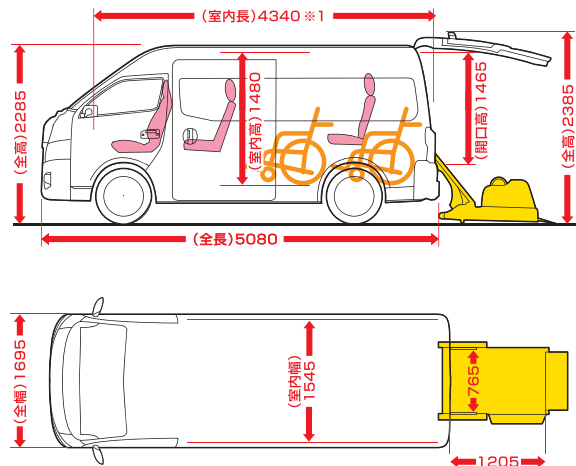
車いす2脚乗車時定員【10名】

2WD/4WD(5A/T)

**日産 NV350キャラバン**

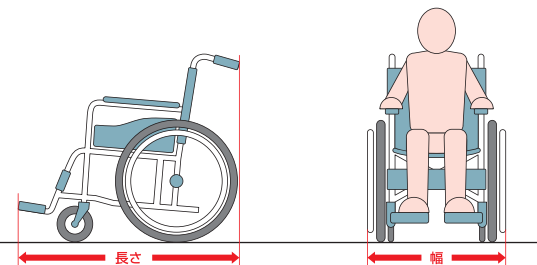


車両寸法図 [単位:mm]



車いす乗車の目安 [単位:mm]

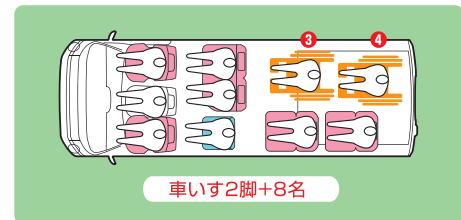
⚠️ 現在ご使用中の車いすが寸法条件を満たしているか、必ずご確認ください



車いすの寸法(長さ×幅)	①	②	③	④
2脚仕様			1200×690	1120×690
4脚仕様	車いす4名	1000×650	1035×690	1080×690
	車いす3名 (サード補助席取り外し時)	1240×690		1080×690
	車いす2名 (セカンドシート使用時)		1200×690	1120×690

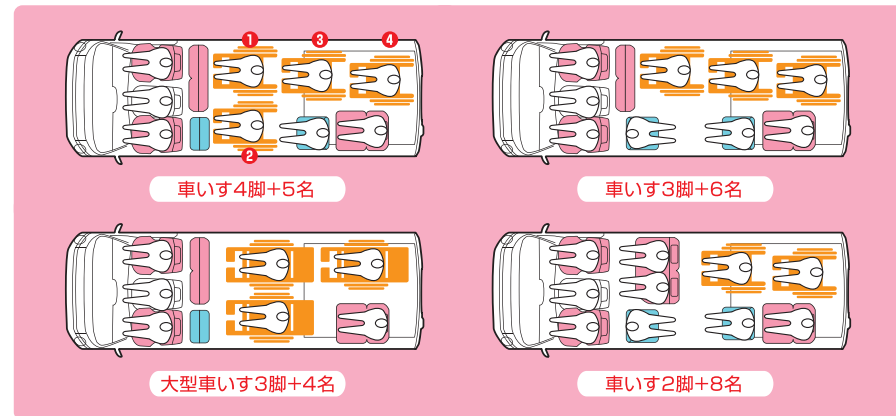
※車いす購入にあたっては、上記の車いす乗車の目安を参考に、開口高・室内高および座高を考慮してお求めください。特に体格の大きな方はご注意ください。

2脚仕様車 室内レイアウト



■車いす ■リフター  
■折り畳み式補助シート ■リクライニングシート


4脚仕様車 室内レイアウト



日産自動車株式会社 株式会社 オートテックジャパン

お問い合わせ  
日産自動車株式会社 フリート事業部 担当:長岡(ながおか)

TEL:045-523-5344 LV.nissan.co.jp



車いす2脚または4脚仕様がお選びいただけます。  
先進安全機能を装備した、安心・安全なリフト付きバスです。

- 大きなドアと大きなステップで安心して乗り降りできます
- オレンジ色の手すりが乗降時の負担を軽減します

24時間テレビ特別仕様

- 1人掛けリクライニングシート (2脚仕様車のみ)
- 出てくる手すり (2脚仕様 前後 / 4脚仕様 前側のみ)
- 胸部固定ベルト (2脚仕様 3&4列目シート / 4脚仕様 4列目シート)

標準仕様では補助席の3列席を、「24時間テレビ特別仕様」では1人掛けリクライニングシートに変更しました。(シートベルトは3点式が装着されます。座面はチップアップ機構付きです)

乗り降りしやすい位置に手すりが出てきます。手すりにつかまっただまま車外に乗り降りできます。車を降りきるまで身体を支えられるので安心です。

着座姿勢をサポートします。  
※胸部固定ベルトはシートベルトではありません。走行中は必ず車両のシートベルトを着用してください。

メーカー標準仕様

- インテリジェント エマージェンシーブレーキ
- インテリジェント アラウンドビュー モニター(移動物 検知機能付)
- 車いす固定装置(電動式)
- 専用シート地

ミリ波レーダーで前方の車両を検知。衝突の可能性が高まるとメーター内の警告灯やブザーによりドライバーに回避操作を促します。万一、ドライバーが安全に減速できなかった場合には、自動的に緊急ブレーキを作動させて衝突を回避、または衝突時の被害を軽減します。

運転席からでは直接確認しにくい左前方や後方の状況もひと目でわかるため、安全でスムーズな駐車が可能です。

車いす固定金具を取り出し、オレンジ色の取手部分を持ちます。車いすのフレームが交差する部分2か所にかかけます。車いすの前後にフックをかける必要はありません。

後席は汚れが付きにくく汚れを拭き取りやすい専用のシート地を使用しています。

- バックビューモニター
- アラウンドビューモニター
- ストレッチャー乗車
- オプション追加にて乗車可(費用団体負担)
- 3点式 車いす用シートベルト
- イーजीクローズ
- スライドドア・バックドア
- 全面パワーウィンドウ
- フロントのみ
- フロント リヤ
- マニュアル マニュアル
- エアコン

- LED式ハイマウントストップランプ ●リヤ間欠式ワイパー ●熱線リヤウィンドウ ●防眩式ルームミラー ●プラスチックバイザー ●夜間照明灯(バックドア内側2個)
- プラットフォーム足踏み防止センサー ●電動・特殊車いす固定ベルト ●リフター作動チャイム ●車いす収納スペース(1脚分) ●オートフラッパー ●バックドアスト랩

仕様、装備等は24時間テレビチャリティー委員会指定のものです。※本仕様は予告なく変更することがあります。※掲載車両は2018年3月現在の車両です。※1…室内長は、インパネからバックドアトリムまでの有効室内長さです。

リフト付きバス

スロープ付き自動車

訪問入浴車

電動車いす