

車種
訪問入浴車(軽自動車)

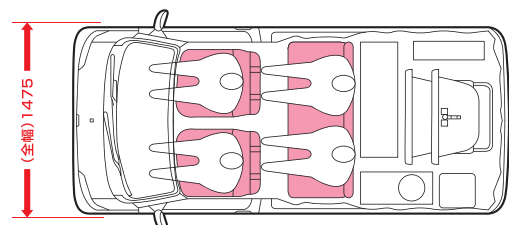
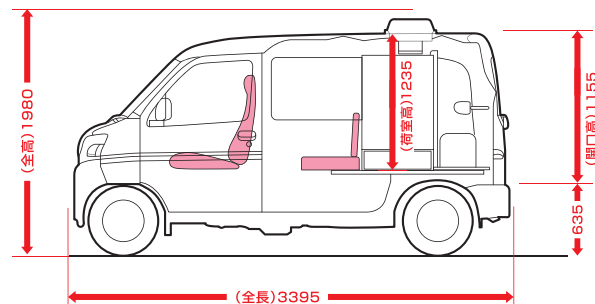
乗車定員
4名
8ナンバー

4WD(4A/T)
デベロ バスカ

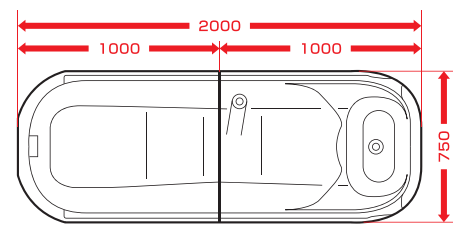
ベース車：ダイハツ ハイゼット



車両寸法図・室内レイアウト【単位:mm】



浴槽寸法図【単位:mm】



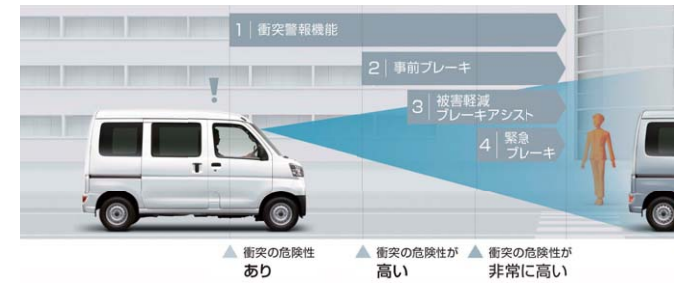
軽量浴槽「リハビリバスFB-12L」
従来の分割浴槽から約6kg軽量化することにより、スタッフの方々の負担を軽減します。



お問い合わせ
株式会社デベロ 統括営業本部 担当:梅澤(うめざわ)

TEL:029-247-2211 www.develo-group.co.jp

スマアシⅢ 運転中の「ヒヤッ」とするシーンでの事故回避を図り安全運転を支援します。




24時間テレビ特別仕様

●ソフト枕



新素材の使用により、水はけ抜群! 更に一度手にしたら驚くほどのやわらかさと、一度横になれば最高の寝心地を提供します。

●カムロック



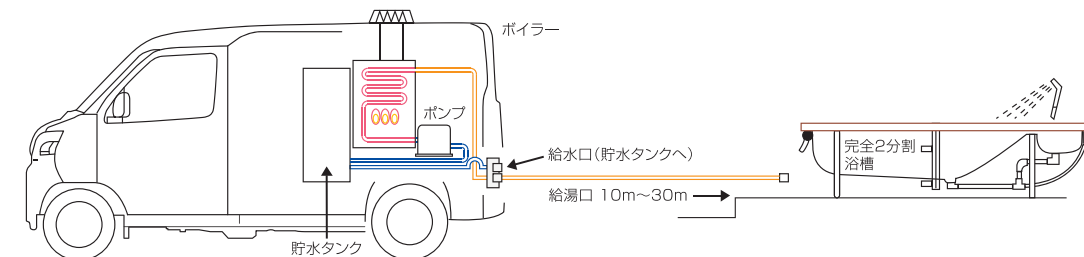
レバーを閉めるだけで簡単に排水ホースをジョイントできます。作業の手間を省くだけでなく、しっかりとロックするため水漏れの予防につながります。

●デベロロックⅢ



入浴作業中、給湯ホースを出したままバックドアを固定・施錠できます。雨風の吹き込みや、いたずら防止に威力を発揮。「大切な入浴車をデベロロック!」

ダイレクト給湯システム



●浴槽への給湯システムは、いつでも快適な一定温度に保たれたお湯がスピーディに給湯されるダイレクト方式です。この方式により安全で快適、しかも効率的な入浴サービスが実現されます。

- 浴槽 デベロリハビリバス組み立て式軽量浴槽FB-12L 洗髪槽・シャワー・オーバーフロー付
- 入浴タンク アルミ角パイプ製折りたたみ式ST-12型
- 貯水タンク ステンレス製90ℓ 水位計・点検清掃口・湯水警報機・オーバーフロー・自動給水停止装置
- ポンプ テラル製 定格消費電力480W 全揚程12m時 揚水量35ℓ/分
- ボイラー ノーリツ製灯油だき給湯機 給湯能力40,000kcal/h
- 湯温制御装置 デジタル式
- 排水ポンプ テラル製 定格消費電力125/160W 全揚程2m時 揚水量34/42ℓ/分 カムロック(継手)
- その他附属品 給湯ホース・給水ホース バスタブシート 漏電ブレーカー サラヤ社製手指洗浄消毒液シャボネット 電源コードリール付30m



フロントのみ