

車種  
訪問入浴車(普通自動車)

2WD(5EC-AT)/4WD(5EC-AT)

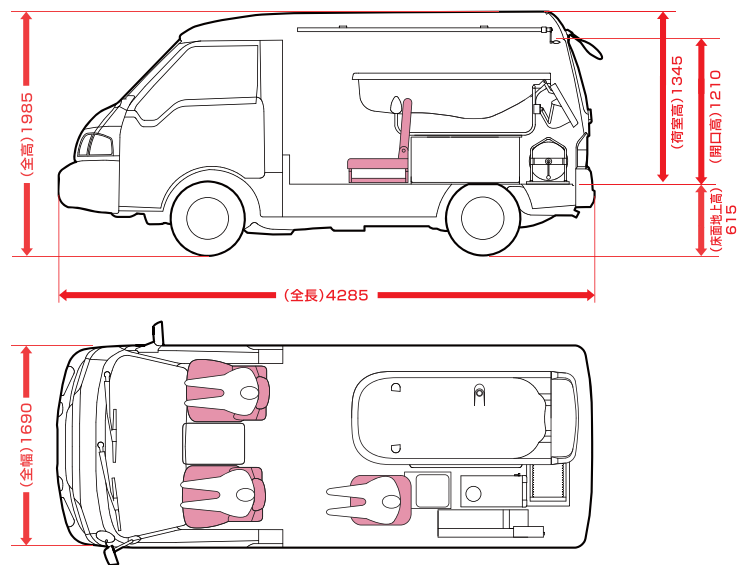
サニーペット

ベース車：マツダ ボンゴ

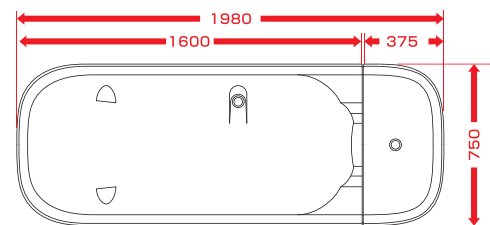
乗車定員  
3名  
8ナンバー



車両寸法図・室内レイアウト【単位:mm】



浴槽寸法図【単位:mm】




お問い合わせ  
サニーペット株式会社 福祉健康機器課 担当:塚越(つかこし)  
TEL:03-5942-1732 www.sanypet.co.jp/

利用者の快適と介護者の使いやすさを追求。

- 機動力に優れた普通車ワンボックスタイプを採用、山道や長距離移動も楽々
- 軽量・大型の遠赤一体型バスタブを搭載して作業負担が軽減されます
- オプションで完全二分割バスタブ搭載型へ変更ができます

24時間テレビ特別仕様

- ハンディタイプ混合栓



混合栓を状況に応じてバスタブの好きな場所に取り付けできます。

メーカー標準仕様

- 後部座席



一体型バスタブを搭載した3名乗車タイプ。両側スライドドアを採用して、荷物の出し入れも楽になり、収納スペースも増えます。

オプション

- 完全二分割バスタブ(オプション)

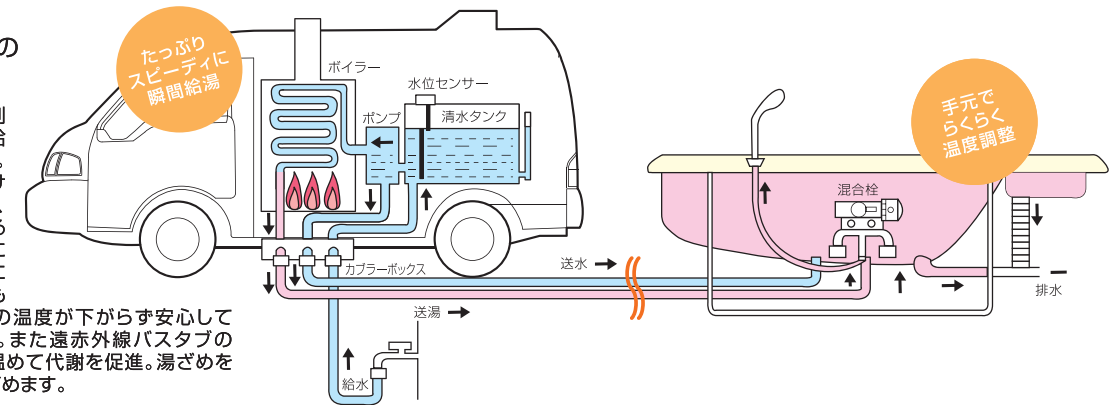


オプションで完全二分割バスタブ搭載型への変更ができます。

ダイレクト給湯システム

- サニーペット独自の湯水別送方式

サニーペットは湯水別送による独自の自動給水停止方式を実現。湯と水が必要なだけたっぷり使えるため、浴槽内に汚水を留めることなく衛生的。さらに一定温度の給湯が常に保てるので、冬場でも入浴中にバスタブ内の温度が下がらず安心して快適入浴が行えます。また遠赤外線バスタブの効果で身体を芯から温めて代謝を促進。湯ざめを防止、リハビリ効果を高めます。



- 浴槽 ..... FRP製一体型バスタブ、遠赤外線塗装、ハンディタイプ混合栓、ハンドシャワー付
- 入浴担架 ..... アルミ製、一体型足下降下式、ストッパー付、予備シート付
- 清水タンク ..... ステンレス製、水位計付140ℓ、オーバーフロー、点検清掃口、自動給水停止装置
- ポンプ ..... テラル製、定格消費電力480W、全揚程20m、実用押上高さ12m
- ボイラー ..... ノーリツ製灯油式ボイラー、40,000kcal/h、空焚き防止装置付き
- 湯温制御装置 ..... デジタル式(車両側)、湯水混合サーモスタット式(バスタブ側)
- 排水ポンプ ..... テラル製、AC100V、125W/160W(50Hz/60Hz)
- その他付属品 ..... メンテナンスDVD、専用除菌クリーナー、アルコール除菌剤、専用漂白剤、電源コードリール付30m



仕様、装備等は24時間テレビチャリティー委員会指定のものです。\*本仕様は予告なく変更することがあります。\*掲載車両は2018年3月現在の車両です。