

車種
リフト付きバス

2車種の中から
お選びください

車いす 乗車定員
2脚 10名

車いす 乗車定員
4脚 9名

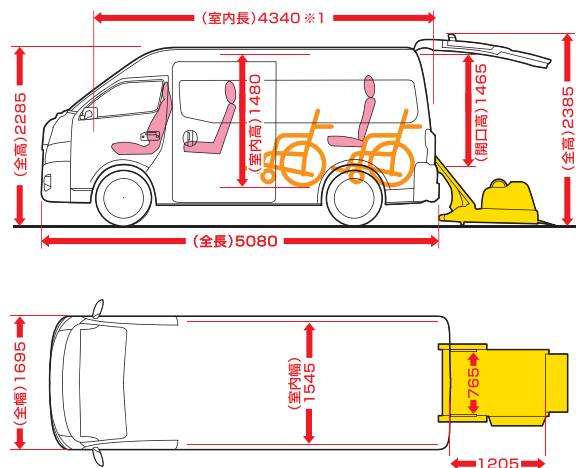
車いす2脚乗車時定員【10名】

2WD/4WD(5A/T)

日産 NV350キャラバン

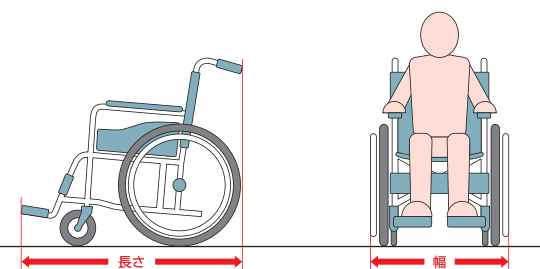


車両寸法図 [単位:mm]



車いす乗車の目安 [単位:mm]

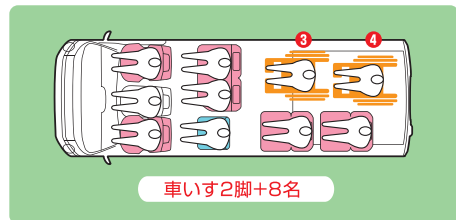
⚠️ 現在ご使用中の車いすが寸法条件を満たしているか、必ずご確認ください



車いすの寸法(長さ×幅)	①	②	③	④
2脚仕様			1200×690	1120×690
4脚仕様	車いす4名	1000×650	1035×690	1080×690
	車いす3名 (サイド補助席取り外し時)	1240×690		1080×690
	車いす2名 (セカンドシート使用時)		1200×690	1120×690

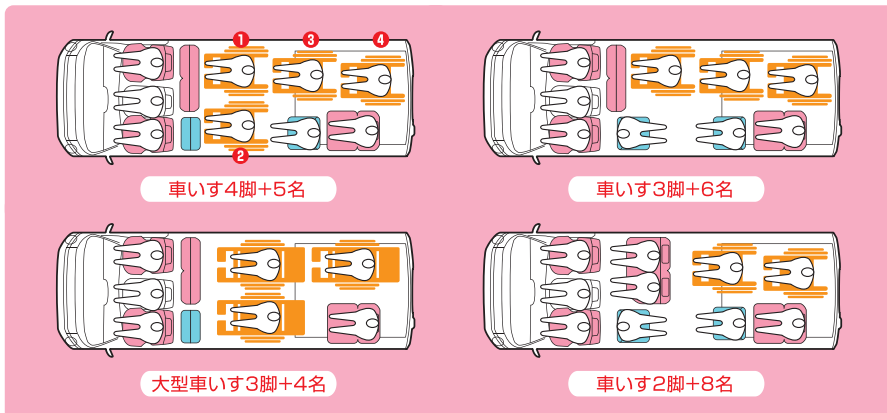
※車いす購入にあたっては、上記の車いす乗車の目安を参考に、開口高・室内高および座高を考慮してお求めください。特に体格の大きな方はご注意ください。

2脚仕様車 室内レイアウト




■ 車いす ■ リフター
■ 折り畳み式補助シート ■ リクライニングシート

4脚仕様車 室内レイアウト



日産自動車株式会社 株式会社 オートテックジャパン
お問い合わせ
日産自動車株式会社 フリート営業部 担当:長岡(ながおか)
TEL:045-523-5344 LV.nissan.co.jp



**車いす2脚または4脚仕様がお選びいただけます。
先進安全機能を装備した、安心・安全なリフト付きバスです。**

- 大きなドアと大きなステップで安心して乗り降りできます
- オレンジ色の手すりが乗降時の負担を軽減します

24時間テレビ特別仕様

- 1人掛けリクライニングシート (2脚仕様車のみ)
- 出てくる手すり (2脚仕様 前後 / 4脚仕様 前側のみ)
- 胸部固定ベルト (2脚仕様 3&4列目シート / 4脚仕様 4列目シート)

標準仕様では補助席の3列席を、「24時間テレビ特別仕様」では1人掛けリクライニングシートに変更しました。(シートベルトは3点式が装着されます。座面はチップアップ機構付きです)

乗り降りしやすい位置に手すりが出てきます。手すりにつかまっただまま車外に乗り降りできます。車を降りきるまで身体を支えられるので安心です。

着座姿勢をサポートします。
※胸部固定ベルトはシートベルトではありません。走行中は必ず車両のシートベルトを着用してください。

メーカー標準仕様

- 走行中の衝突回避をサポート
● インテリジェント エマージェンシーブレーキ
- 駐車時の安全確認を映像と移動物 検知でサポート
● インテリジェント アラウンドビュー モニター (移動物 検知機能付)
- 車いす固定装置 (電動式)
- 専用シート地

※詳しくは販売会社にお問い合わせください。

- バックビューモニター / アラウンドビューモニター
- ストレッチャー乗車 / オプション追加にて乗車可(費用団体負担)
- 3点式 車いす用シートベルト
- イーजीクローズ / スライドドア・バックドア
- 全面パワーウィンドウ / フロントのみ
- フロント / リヤ マニュアル / マニュアル エアコン

- LED式ハイマウントストップランプ
- リヤ間欠式ワイパー
- 熱線リヤウィンドウ
- 防眩式ルームミラー
- プラスチックバイザー
- 夜間照明灯(バックドア内側2個)
- プラットフォーム足踏み防止センサー
- 電動・特殊車いす固定ベルト
- リフター作動チャイム
- 車いす収納スペース(1脚分)
- オートフラッパー
- バックドアストラップ

仕様、装備等は24時間テレビチャリティー委員会指定のものです。※本仕様は予告なく変更することがあります。※掲載車両は2020年3月現在の車両です。※1…室内長は、インパネからバックドアトリムまでの有効室内長です。

リフト付きバス

スロープ付き自動車

訪問入浴車

電動車いす