

リフト付きバス

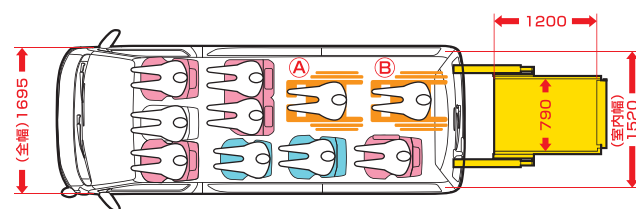
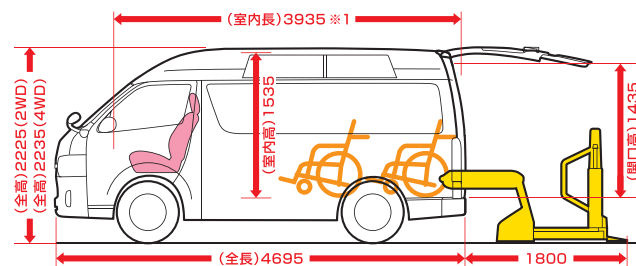
2WD〔6A/T〕/4WD〔6A/T〕

トヨタ ハイエース

車いす 乗車定員
2脚 10名
8ナンバー



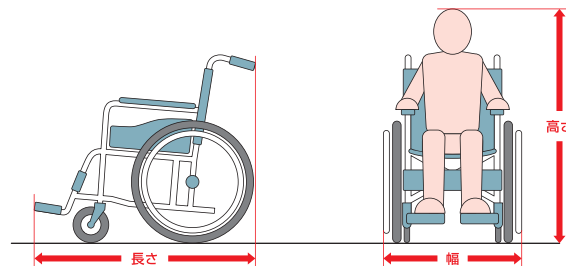
車両寸法図・室内レイアウト【単位:mm】



■車いす ■リフター ■はね上げシート ■リクライニングシート

車いす乗車の目安【単位:mm】

⚠️ 現在ご使用中の車いすが寸法条件を満たしているか、必ずご確認ください



| 左図A(前席) | | | 左図B(後席) | | |
|---------|-------|-------|---------|-------|-------|
| 幅 | 長さ | 高さ | 幅 | 長さ | 高さ |
| 725 | 1,080 | 1,435 | 785 | 1,265 | 1,435 |

※数値は最大値を示します。

ご使用に際して、ご確認ください

●車いす購入にあたっては、上記の車いす乗車の目安を参考に、開口高・室内高および座高を考慮してお求めください。特に体格の大きな方はご注意ください。車いすによっては乗車できないものもございますので、事前に上記お問い合わせ先にご確認ください。

仕様、装備等は24時間テレビチャリティー委員会指定のものです。*本仕様は予告なく変更することがあります。*掲載車両は2020年3月現在の車両です。*1…室内長は、インパネからバックドアトリムまでの有効室内長です。



お問い合わせ
トヨタモビリティ東京株式会社 法人部
担当:小暮(こくれ)、佐野(さの)

TEL:03-5439-7113 toyota.jp/welcab



介護する方、される方、乗る方すべてに「快適」と「安心」を。

- 車外(リフト上)で車いす3点式シートベルトの装着が可能
- 2本のサポートバーを使って車いすの固定かららくスピーディー
- 乗り降りしやすいセカンドシート
- 乗り心地の良い車いす仕様車専用サスペンションを採用


24時間テレビ特別仕様

●可倒式手すり(2本)




特に降車時の「安心」に配慮した手すりです。地面に降りきるまでつかめる長さを確保しつつ、未使用時は収納できる可倒式としました。

●車いす用手すり(右側)



車いすの方の走行時の支えとして右側に手すりを追加しました。

●電動・特殊車いす用固定ベルト(1台分)



電動・特殊車いすもしっかり固定します。


●バックモニター内蔵自動防眩インナーミラー



車両後退時、ミラー内モニターにバックカメラ映像と駐車ガイド線を表示します。通常時は自動で反射を調整し、眩しさを軽減します。
*カメラが映し出す範囲は限られています。後退時には必ず直接後方を確認しながら運転してください。

メーカー標準仕様

●車いす固定装置(ワイヤー式/電動)



2本のサポートバーを使い、前後のフックを掛けることにより、車いす後方から操作を完了できます。車いす固定忘れ防止の為、固定作業中はブザー音が鳴ります。

フックは単独で使用することもできます。

●車いす3点式シートベルト



車いす用3点式シートベルトが車外のリフト上で装着可能。介添えの方がラクな姿勢で早く確実にシートベルトを装着できます。

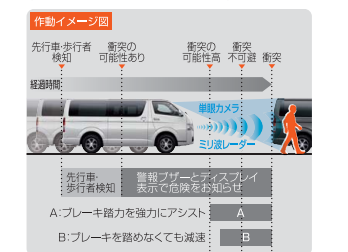
●電動格納式大型ステップ



スライドドアの開閉に連動したステップが自動的に出入りすることで、さらに乗降性が向上しました。

安全装備の充実

●Toyota Safety Sense



前方の車両や歩行者を検出し、衝突回避・被害軽減をサポートするプリクラッシュセーフティシステム、車線逸脱を警告するレーンディパーチャーアラート、ヘッドライトの上下を自動で切り替えるオートマチックハイビームで事故防止と被害軽減をサポートします。



バックビューモニター



ストレッチャー乗車



3点式車いす用シートベルト



イージークローズ



全面パワーウィンドウ



フロント/リア マニュアル エアコン

- イモビライザー ●間欠式リヤワイパー ●リヤウィンドウデフォグガー ●夜間照明灯(バックドア内側2個) ●LED式ハイマウントストップランプ
- シート表皮(ファブリック、消臭・撥水加工) ●車いす収納装置(1脚分) ●バックブザー ●バックドアストラップ ●スライドドア乗降口&フロントハンドレール
- サイドバイザー