

リフト付きバス

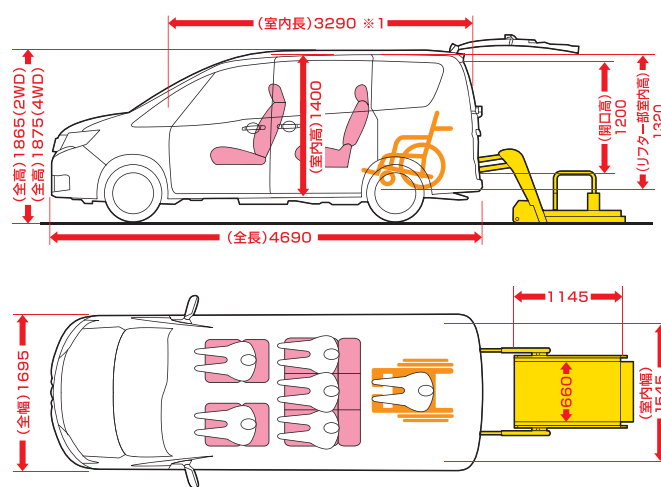
2WD/4WD〔エクストロニックCVT(自動無段変速機)〕

日産 セレナ

車いす 乗車定員
1脚 6名
8ナンバー



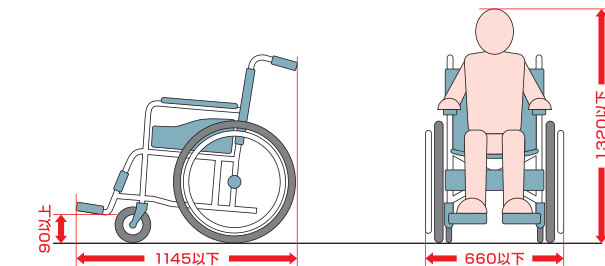
車両寸法図・室内レイアウト【単位:mm】



■車いす ■リフター ■リクライニングシート

車いす乗車の目安【単位:mm】

⚠️ 現在ご使用中の車いすが寸法条件を満たしているか、必ずご確認ください



ご使用に際して、ご確認いただきたいこと

- 車いすに乗った状態での頭までの高さを、ご確認ください。
- バックドア開口部の高さは1200mmです。頭をぶつけないで通過できるかご確認ください。
- リフター部の室内の高さは1320mmです。乗車中に頭をぶつけないかご確認ください。

仕様、装備等は24時間テレビチャリティー委員会指定のものです。*本仕様は予告なく変更することがあります。*掲載車両は2020年3月現在の車両です。*1…室内長は、インパネからバックアトリムまでの有効室内長です。

| | |
|---------------------------|---|
| 日産自動車株式会社 株式会社 オートテックジャパン | お問い合わせ 日産自動車株式会社 フリート営業部 担当:長岡(ながおか) TEL:045-523-5344 LV.nissan.co.jp |
|---------------------------|---|




簡単なボタン操作だけで昇降する全自動リフターで車いすでもラクラク乗り降り。先進安全機能を装備した、小回りのきくリフト付きバスです。

- 車いすの方、介助する方、みんなに優しい車です
- 足が曲がらない方も乗車可能

24時間テレビ特別仕様

●車いす固定装置(電動式)



*リフター昇降能力は160kgになります。

●オートステップ&ステップランプ(左側スライドドア下)



左側スライドドア下に格納されているステップが電動で出てきます。ステップが一段増え、乗り降りの負担を軽減します。(数値は参考値)

メーカー標準仕様

●セカンドシート



車いすの近くに座れるシートレイアウトを採用しています。車いすの方に目が行き届きやすく、安心です。

●車いす用すり&ELR付3点式シートベルト

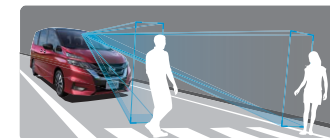


リフター格納後、車内で肩部のベルトを着用しています。
*シートベルトは車いすの座面横またはアームレスト下の隙間を通して、腰骨のできるだけ低い位置にぴったりと着用します。

メーカー標準仕様 先進安全装置


安全装備はドライバーの安全運転を補助するものであり、あらゆる状況での衝突を回避するものではありません。システムの能力には限界があり、天候や路面状況などによっては作動しないことがありますので、システムだけに頼った運転はせず、天候や路面状況に合わせた運転、周囲の車両・歩行者の確認、十分な車間距離の確保など、安全運転を心がけてください。

●インテリジェント エマージェンシーブレーキ



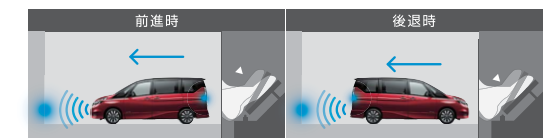
フロントカメラで前方の車両や歩行者を検知。衝突の可能性が高まるとメーター内ディスプレイへの警告表示とブザーでドライバーに回避操作を促します。万一、ドライバーが安全に減速できなかった場合には、ブレーキを作動させて衝突を回避、または衝突時の被害を軽減します。約10~80km/hの範囲で作動します。歩行者に対しては、約60km/h以上では作動しません。

●インテリジェント アラウンドビューモニター(移動物 検知機能付)



セレナの周りを歩いている人や走っている自転車など、移動しているものを検知して、メーター内ディスプレイへの表示とブザーでドライバーに注意を促します。発進前はトップビュー、Dレンジでの発進時はフロントビュー、Rレンジでの後退時はバックビューで、それぞれ移動物を検知します。

●踏み間違い衝突防止アシスト



駐車操作などで、クリープ走行を含む低速走行時、進行方向に壁などの障害物がある場合に、フーブレーキ操作が遅れ障害物と衝突する危険を察知したり、アクセルペダルをブレーキペダルと間違えて踏み込んでしまったときに、ドライバーにメーター内のディスプレイ表示とブザーで警告。さらに、エンジン出力やブレーキを制御することで、障害物への過度の加速の防止を支援します。壁はもちろん、コンビニなどのガラスも認識し、前進時にも後退時にも衝突回避をアシストします。さらに、前進時(停車時含む)は車両や歩行者を検出している場合にも作動します。

- インテリジェントLI(車線逸脱防止支援システム)+LDW(車線逸脱警報)
- インテリジェントBSI(後側方衝突防止支援システム)+BSW(後側方車両検知警報)
- RCTA(後退時車両検知警報)
- インテリジェントDA(ふらつき警報)
- 標識検知機能(進入禁止・最高速度・一時停止 標識検知)
- ヒールスタートアシスト
- ハイビームアシスト(ハイビーム⇄ロービーム自動切り替え) 先行車や対向車のライト、道路周辺の明るさを検知し自動で切り替え。

*詳しくは販売会社にお問い合わせください。

| | | | | | |
|--------------|-----------|------------------|----------|------------|------------------|
| バックビューモニター | ストレッチャー乗車 | 3点式車いす用シートベルト | イージークローズ | 全面パワーウィンドウ | フロント/リア オート エアコン |
| アラウンドビューモニター | | 両側ワンタッチオートスライドドア | | | |

- プッシュエンジンスターター(スイッチ照明付)
- インテリジェントキー
- ハロゲンヘッドランプ
- LEDハイマウントストップランプ
- リヤ間欠式ワイパー
- ヒーター付ドアミラー
- 熱線リヤウィンドウ
- 防眩式ルームミラー
- プラスチックバイザー
- 電動・特殊車いす固定ベルト
- リフター作動チャイム
- イモビライザー
- タイヤ応急修理キット