

車種
訪問入浴車(普通自動車)

乗車定員
5名
8ナンバー

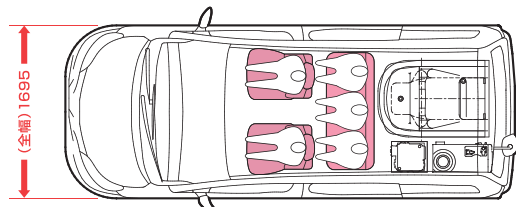
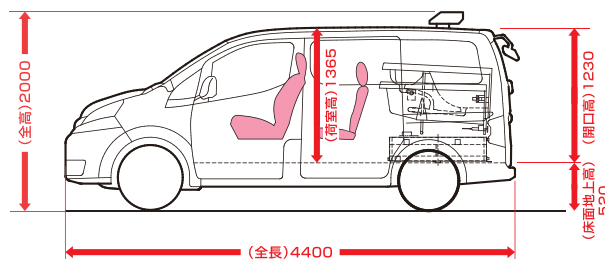
2WD/4WD(E-ATx)

サニーペット

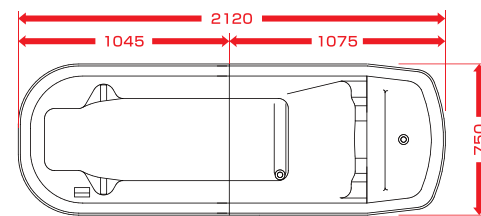
ベース車：日産 NV200バネット



車両寸法図・室内レイアウト【単位:mm】



浴槽寸法図【単位:mm】



軽量遠赤外線バスタブ

遠赤外線塗装で体を芯から温めて代謝を促進。リハビリ効果を高めます。
軽量化により搬入・搬出の負担を軽減します。

日産自動車株式会社




お問い合わせ
サニーペット株式会社 福祉健康機器課 担当:塚越(つかこし)
TEL:03-5942-1732 www.sanypet.co.jp/

利用者の快適と介護者の使いやすさを追求。

- 機動力に優れた普通車ワンボックスタイプを採用、山道や長距離移動も楽々
- バスタブは大型タイプ(標準)と軽量小型タイプより選ぶことができます

24時間テレビ特別仕様

- ハンディタイプ混合栓



混合栓を状況に応じてバスタブの好きな場所に取り付けできます。

メーカー標準仕様

- 後部座席



完全二分割バスタブを搭載した5名乗車タイプ。既設の後部座席をそのまま使用しており、高い安全性と快適な乗り心地が得られます。

- 完全二分割バスタブ(オプション)

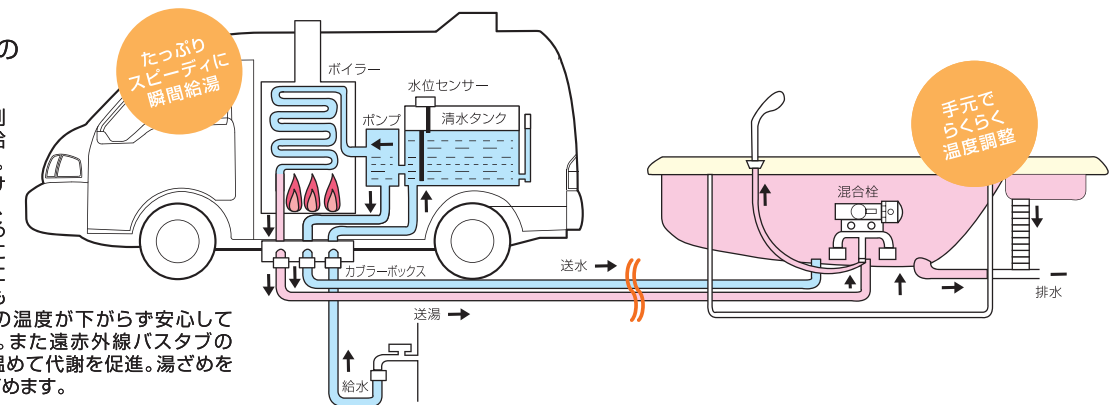


完全二分割バスタブ搭載型は大型タイプ(標準)と軽量小型タイプの2種類より選ぶことができます。

ダイレクト給湯システム

- サニーペット独自の湯水別送方式

サニーペットは湯水別送による独自の自動給水停止方式を実現。湯と水が必要なだけたっぷり使えるため、浴槽内に汚水を留めることなく衛生的。さらに一定温度の給湯が常に保てるので、冬場でも入浴中にバスタブ内の温度が下がらず安心して快適入浴が行えます。また遠赤外線バスタブの効果で身体を芯から温めて代謝を促進。湯ざめを防ぎ、リハビリ効果を高めます。



- 浴槽 FRP製完全二分割バスタブ、遠赤外線塗装、ハンディタイプ混合栓、ハンドシャワー付
- 入浴担架 アルミ製、一体型足下降下式、ストッパー付、予備シート付
- 清水タンク ステンレス製、水位計付120ℓ、オーバーフロー、点検清掃口、自動給水停止装置
- ポンプ テラル製、定格消費電力480W、全揚程20m、実用押し高さ12m
- ボイラー ノーリツ製灯油式ボイラー、40,000kcal/h、空焚き防止装置付き
- 湯温制御装置 デジタル式(車両側)、湯水混合サーモスタット式(バスタブ側)
- 排水ポンプ テラル製、AC100V、125W/160W(50Hz/60Hz)
- その他付属品 メンテナンスDVD、専用除菌クリーナー、アルコール除菌剤、専用漂白剤、電源コードリール付30m



仕様、装備等は24時間テレビチャリティー委員会指定のものです。*本仕様は予告なく変更することがあります。*掲載車両は2020年3月現在の車両です。