

車種
訪問入浴車(普通自動車)

乗車定員
5名
8ナンバー


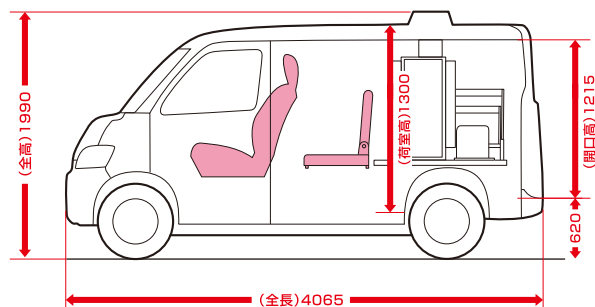
2WD/4WD(4A/T)

デベロ バスカ

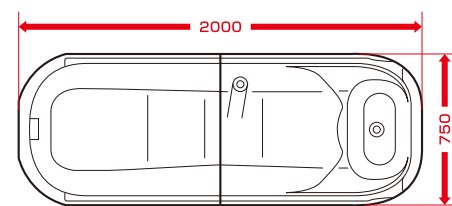
ベース車：マツダ ボンゴ



車両寸法図・室内レイアウト [単位:mm]



浴槽寸法図 [単位:mm]



**軽量浴槽
「リハビリバスFB-12L」**
従来の分割浴槽から約6kg軽量化することにより、スタッフの方々の負担を軽減します。



お問い合わせ
株式会社デベロ 統括営業本部 担当:梅澤(うめざわ)

TEL:029-247-2211 www.develo-group.co.jp

24時間テレビ特別仕様

浴槽、タンカの積み下ろしがより楽になりました

- 浴槽レールの下にタンカレールを取り付けているため、浴槽またはタンカ、どちらからでも積み下ろしが可能です。
- 車載位置を低く設定。タンカと浴槽の積み下ろしがしやすくなりました。



●コーティングタンカワイヤー



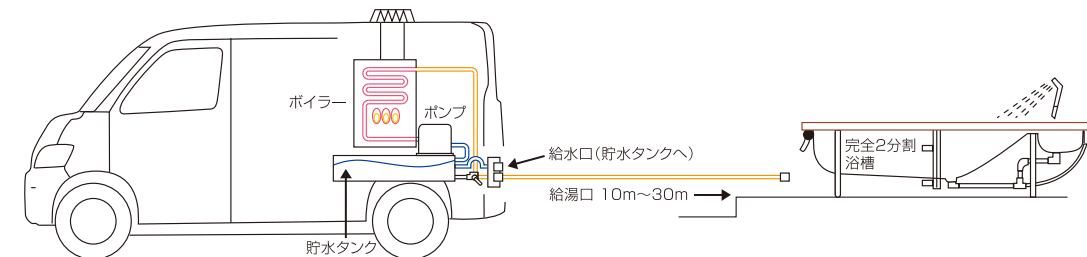
ワイヤーをコーティングすることでささくれによるケガのリスクを軽減します。

●デベロロックII



入浴作業中、給湯ホースを出したままバックドアを固定・施錠できます。雨風の吹き込みや、いたずら防止に威力を発揮。「大切な入浴車をデベロロック!」

ダイレクト給湯システム



- 浴槽への給湯システムは、いつでも快適な一定温度に保たれたお湯がスピーディに給湯されるダイレクト方式です。この方式により安全で快適、しかも効率的な入浴サービスが実現されます。

- 浴槽 …… デベロリハビリバス組み立て式軽量浴槽FB-12L 洗髪槽・シャワー・オーバーフロー付
- 入浴タンカ …… アルミ角パイプ製折りたたみ式 ST-12
- 貯水タンク …… ステンレス製90ℓ 水位計・点検清掃口・濁水警報機・オーバーフロー・自動給水停止装置
- ポンプ …… テラル製 定格消費電力480W 全揚程12m時 揚水量35ℓ/分
- ボイラー …… コロナ製灯油だき給湯機 給湯能力40,000kcal/h
- 排水ポンプ …… テラル製 定格消費電力125/160W 全揚程2m時 揚水量34/42ℓ/分 カムロック(継手)
- その他附属品 …… バスタブシート 漏電ブレーカー サラヤ社製手指洗浄消毒液シャボネット 電源コードリール付30m



仕様、装備等は24時間テレビチャリティー委員会指定のものです。※本仕様は予告なく変更することがあります。※掲載車両は2024年3月現在の車両です。