

車種

# リフト付きバス

2車種の中から  
お選びください

車いす 乗車定員  
**2脚 10名**  
8ナンバー

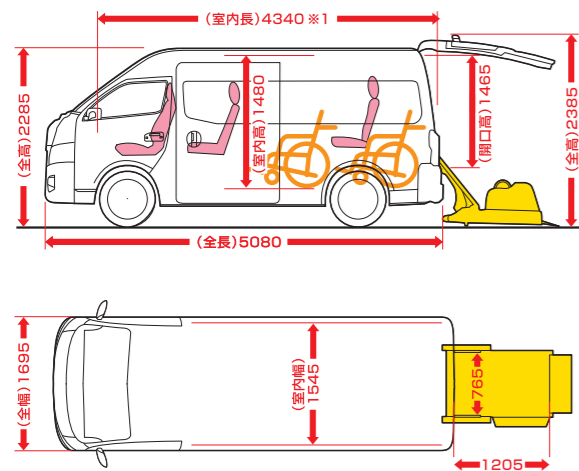
車いす 乗車定員  
**4脚 9名**  
8ナンバー  
車いす2脚乗車時定員【10名】

2WD/4WD〔マニュアルモード付 フルレンジ電子制御7速オートマチック(7M-ATx)〕

# 日産 キャラバン

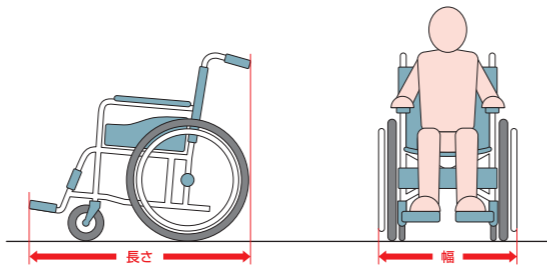


車両寸法図【単位:mm】



車いす乗車の目安【単位:mm】

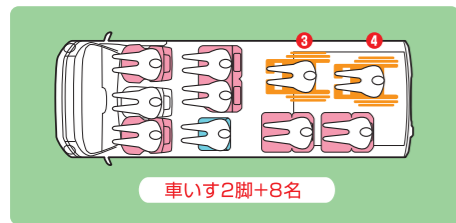
⚠️ 現在ご使用中の車いすが寸法条件を満たしているか、必ずご確認ください



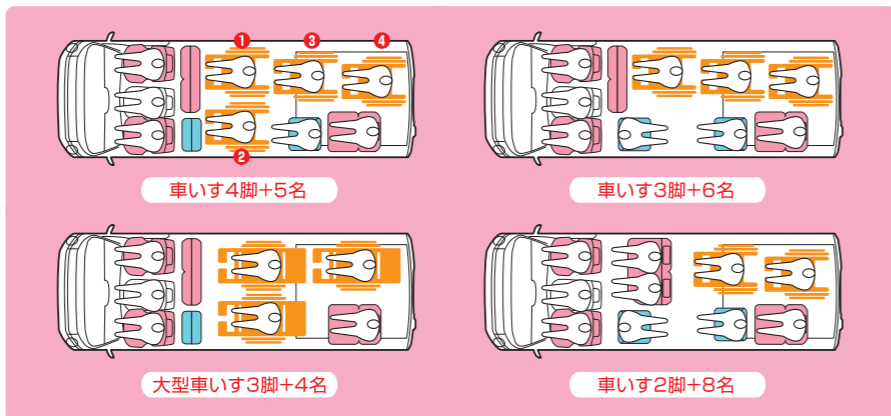
車いすの寸法(長さ×幅)	①	②	③	④
2脚仕様			1200×690	1120×690
4脚仕様	車いす4名	1000×650	1035×690	1080×690
	車いす3名 (サード補助席取り外し時)	1240×690		1080×690
	車いす2名 (セカンドシート使用時)		1200×690	1120×690

※車いす購入にあたっては、上記の車いす乗車の目安を参考に、開口高・室内高および座高を考慮してお求めください。特に体格の大きな方はご注意ください。

2脚仕様車 室内レイアウト



4脚仕様車 室内レイアウト



■車いす ■リフター  
■折り畳み式補助シート ■リクライニングシート

日産モータースポーツ&カスタマイズ株式会社

お問い合わせ  
日産自動車販売株式会社 大口顧客営業部 担当:乗松(のりまつ)

TEL:03-5418-8607 LV.nissan.co.jp



車いす2脚または4脚仕様がお選びいただけます。  
先進安全機能を装備した、安心・安全なリフト付きバスです。

- 大きなドアと大きなステップで安心して乗り降りできます
- オレンジ色の出てくる手すりが乗降時の負担を軽減します

## 24時間テレビ特別仕様

●1人掛けリクライニングシート 2脚仕様車のみ



標準仕様では補助席の3列席を、「24時間テレビ特別仕様」では1人掛けリクライニングシートに変更しました。(シートベルトは3点式が装着されます。座面はチップアップ機構付きです)

●出てくる手すり 2脚仕様 前後 4脚仕様 前側のみ



乗り降りしやすい位置に手すりが出てきます。手すりにつかまっただまま車外に乗り降りできます。車を降りきるまで身体を支えられるので安心です。

●ワンタッチオートスライドドア(助手席側)



挟み込み防止機構付。

## メーカー標準仕様

人の行き来が多い現場でも  
衝突回避をアシスト  
●インテリジェント  
エマージェンシーブレーキ



より遠くまで検知でき、天候や周囲の明るさにも影響されにくいミリ波レーダーを搭載。フロントカメラとの相乗効果により、歩行者も検知可能に。ぶつかる可能性が高まると表示とブザーで回避操作を促し、安全に減速できなかった場合ブレーキが作動します。

駐車時の安全確認を  
映像と移動物 検知でサポート  
●インテリジェント アラウンドビュー  
モニター(移動物 検知機能付)



上空から見下ろしているかのような自車の映像を、ルームミラーディスプレイに映し出します。運転席からでは直接確認しにくい左前方や後方の状況もひと目でわかるため、安全でスムーズな駐車が可能です。

●車いす固定装置  
(電動式/車いす固定スイッチ押し忘れ警告音付)



車いすの後方から、フックを左右2カ所にかけるだけで、スイッチ操作でスピーディにしっかりと固定。車いす固定スイッチの押し忘れがないよう警告音が鳴ります。また、フックを分離して使う事も出来るので、特殊フレーム型の車いす等でも対応が可能です。

※詳しくは販売会社にお問い合わせください。

バックビューモニター  
アラウンドビューモニター

ストレッチャー乗車  
オプション追加にて乗車可(費用団体負担)

3点式  
車いす用シートベルト

イージークローズ  
バックドア

全面パワーウィンドウ  
フロントのみ

フロント リヤ  
マニュアル マニュアル  
エアコン

- LED式ハイマウントストップランプ ●リヤ間欠式ワイパー ●熱線リヤウィンドウ ●防眩式ルームミラー ●プラスチックパイザー ●夜間照明灯(バックドア内側2個)
- プラットフォーム足踏み防止センサー ●電動・特殊車いす固定ベルト ●リフター作動チャイム ●車いす収納スペース(1脚分) ●オートフラッパー ●バックドアストラップ

仕様、装備等は24時間テレビチャリティー委員会指定のものです。※本仕様は予告なく変更することがあります。※掲載車両は2026年3月現在の車両です。※1…室内長は、インパネからバックドア内側までの有効室内長です。