

車種
スロープ付き軽自動車

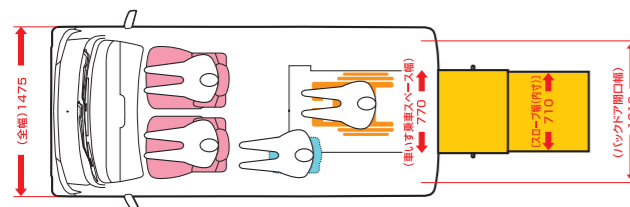
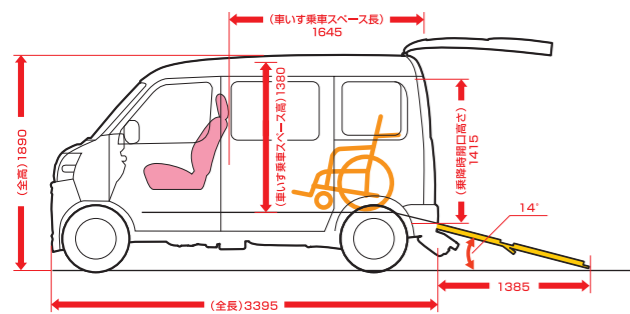
車いす 乗車定員
1脚 4名
8ナンバー

2WD/4WD(CVT)

ダイハツ アトレスローパー

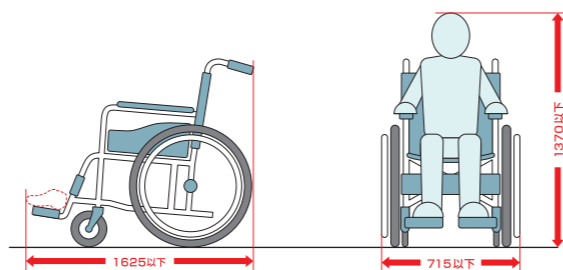


車両寸法図・室内レイアウト [単位:mm]



車いす乗車の目安 [単位:mm]

⚠️ 現在ご使用中の車いすが寸法条件を満たしているか、必ずご確認ください



ご使用に際して、ご確認くださいこと

●乗降できる車いすは4輪の車いすだけです。車いす重量と乗車の方の体重および車いすの幅を考慮してお選びください。●各寸法値は設計値を示します。実測値は若干異なることがあります。●上記寸法内であっても車いすによっては乗車できない場合がありますので販売会社にご相談ください。●車いすの乗降は必ず介添えの方が安全を確認しながら行ってください。●スロープ耐荷重は200kgまでです。●ウインチ耐荷重は120kgです。

■車いす ■スロープ ■リアシート(助手席側/3点式ELRシートベルト、ヘッドレスト付) ■リクライニングシート

仕様、装備等は24時間テレビチャリティー委員会指定のものです。※本仕様は予告なく変更することがあります。※掲載車両は2026年3月現在の車両です。

お問い合わせ
ダイハツ工業株式会社 東京支社 法人営業部 担当:山田(やまだ)
TEL:03-4231-8866 www.daihatsu.co.jp/

ゆとりある大空間と充実装備で、快適スローパー。

- スクエアシルエットによる余裕のある乗車空間
- 夜間の車両・歩行者検知に加え、全車速追従機能付ACCやレーンキープコントロールを備えた先進の「スマートアシスト」搭載
- 変速ショックのない滑らかな加速で、心地良い走行を実現するFR用CVT採用
- 介護はもちろんのこと、荷物の積載にも便利なリトラクタブルスロープ搭載

メーカー標準仕様



先進の予防安全機能が、安全・安心なドライブをサポートします

●衝突回避支援

止まるアシスト 衝突回避 支援ブレーキ機能 (対歩行者・車両)	気づくアシスト 衝突回避機能 (対歩行者・車両)	飛び出さないアシスト 衝突回避制御機能 (前方・後方)	はみ出さないアシスト 車線逸脱 抑制制御機能	はみ出さないアシスト 車線逸脱抑制機能	はみ出さないアシスト 車線逸脱抑制機能	気づくアシスト ぶらつき抑制
--	--------------------------------	-----------------------------------	------------------------------	------------------------	------------------------	-------------------

●認識支援

気づくアシスト 先行車発進 お知らせ機能	見落とさないアシスト 標識認識機能	まぶしさをアシスト ADB アダプティブ ドライビングビーム	夜道の曲がるアシスト サイドビューランプ
----------------------------	----------------------	---	-------------------------

●運転負荷軽減

車間キープアシスト 全車速追従機能付ACC アダプティブ (クルーズコントロール)	車線中央を走るアシスト LKC (レーンキープ コントロール)	駐車支援 接触しないアシスト コーナーセンサー (前方・後方)
--	--	--

⚠️ スマートアシストに頼った運転は絶対に行わないでください。スマートアシストは、ドライバーの判断を補助し、事故被害や運転負荷の軽減を目的としています。脇見運転やぼんやり運転などドライバーの前方不注意を防止したり、悪天候時の視界不良下での運転を支援する装置ではありません。また、あらゆる状況での衝突を回避するものではありません。運転時は常に先行車や歩行者との距離や周囲の状況、運転環境に注意して必要に応じてブレーキペダルを踏むなど距離を保ち、安全運転を心がけてください。●スマートアシストの認識性能・制御性能には限界があります。ドライバーの運転操作、急カーブ、急勾配、雨等の道路状況、および天候によっては、システムが作動しない、または作動が遅れる場合があります。●雪、濃霧、砂塵の場合や、トンネル内、夜間、日射しの状況によってはステレオカメラ、ソナーセンサーが障害物などを正常に認識できず、適切に作動しない場合があります。●作動条件下であっても、システムが作動しない場合があります。●このほか、スマートアシスト について重要な注意事項が記載されておりますので、詳しくは取扱説明書をご覧ください。●スマートアシストの詳細は販売会社にお問い合わせください。

メーカー標準仕様

●FR用CVT



安定した走行で車いすの方も快適にお乗りいただけます。

●リトラクタブルスロープ



軽くて扱いやすいスロープ
用途に応じて荷室アレンジが可能。

●足元スペース



ウインチが邪魔にならず
フラットでスッキリ広々。

バックビューモニター	ストレッチャー乗車	3点式 車いす用シートベルト	イージークローズ 両側パワースライド 機能付	全面パワーウィンドウ	フロント オート リア ヒーターのみ エアコン
------------	-----------	-------------------	------------------------------	------------	-------------------------------------

- 電動格納式カラードアミラー(ブラック)
- キーフリーシステム
- プッシュボタンスタート
- パワースライドドア
- ABS(EBD機能付)
- コーナーセンサー((フロント2個、リア4個))
- ヒールホールドシステム
- VSC & TRC
- エマージェンシーストップシグナル
- リバース連動リヤワイパー
- オーバーヘッドシェルフ
- バックドアストラップバンド

リフト付きバス

スロープ付き自動車

訪問入浴車

電動車いす